


Le **hérisson** : un mammifère




Pourquoi le hérisson ?

Espèce « parapluie » : si le hérisson trouve ses ressources et survit, l'écosystème et sa biodiversité sont en bonne santé.


- Avec des poils et des mamelles
- Vit dans les jardins
- Animal nocturne
- Le hérisson hiberne en hiver, il se met en boule et dort pour avoir chaud

Que mange le hérisson ?


Des vers de terre ?




Des escargots et des limaces ?



De la nourriture pour chiens et chats ?



Des insectes ?




Des petits mulots ?



Qui mange le hérisson ?


Les vaches ?




Les blaireaux ?




Les hiboux et les chouettes ?



Les renards ?



Les chats ?



Quels sont les dangers pour le hérisson ?

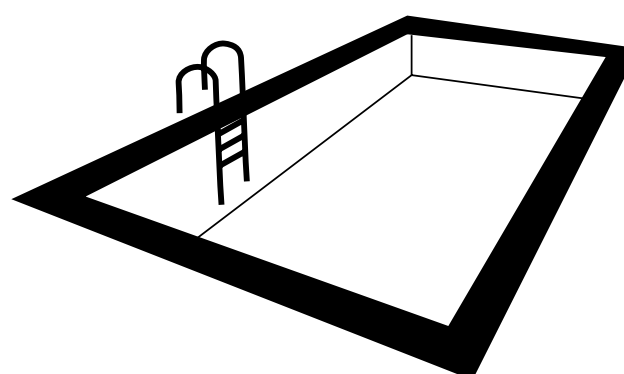
Les produits chimiques du potager ?



Les tas de fumiers ?



Les piscines ?



Les routes ?



Vous rêvez d'accueillir un hérisson dans votre jardin ?

Voici quelques conseils et des exemples pour attirer ce petit mammifère ami des jardins.



1 Favoriser la biodiversité à l'intérieur de votre jardin.

Le hérisson viendra naturellement dans votre jardin pour se nourrir d'insectes et vous débarrassera par la même occasion des limaces s'attaquant à vos jeunes pousses.

2 Aménager un abri

Aménager un abri à la base de votre tas de bois ou laisser un tas d'herbes sèches ou de feuilles protégé de la pluie dans votre jardin. Vous pourrez peut-être permettre à un hérisson de passer l'hiver dans votre jardin, voire même d'y installer son nid pour élever ses petits.

3 Poser une clôture pour séparer votre jardin du bord de la route.

Une des principales causes de mortalité du hérisson reste les voitures.

4 Pour les autres clôtures, laisser une ouverture de 10 cm² à la base de votre clôture.

Cette petite ouverture permettra au hérisson de circuler de jardins en jardins.

Attention !

- Ne pas utiliser de pesticides dans le jardin. Beaucoup de hérissons meurent empoisonnés par ingestion de limaces ayant absorbé des produits anti-limaces.
- Ne jamais prélever de hérissons dans la nature pour le mettre dans votre jardin. Il s'agit peut-être d'une femelle sortie la nuit sans ses petits pour aller manger. Si vous la capturez vous risquez de faire des orphelins.
- Ne pas installer de bassins aux parois abruptes. Sans pente douce pour sortir de l'eau un hérisson pourrait s'y noyer.
- Ne pas donner de lait au hérisson. Il boit de l'eau et le lait le rend malade. Les croquettes pour chat peuvent constituer pour le hérisson une nourriture d'appoint.




www.100jardinsnaturels.fr

Fiches conseils pour mieux connaître & préserver la biodiversité dans votre jardin

Évaluez vous-même et simplement, l'attractivité de votre jardin pour la biodiversité !

Une étude de terrain pour mieux connaître le hérisson nantais



La Ville de Nantes, avec le concours financier de Nantes Métropole Aménagement, a confié une étude sur le cheminement du hérisson au Centre Vétérinaire de la Faune Sauvage et des Ecosystèmes des Pays de la Loire (CVFSE d'ONIRIS) sur deux quartiers : Zola-Dervallières et Saint Joseph de Porterie.

Au cours des sorties de terrain
près de **75 hérissons ont été repérés**

Sur **Erdre-Porterie** : 12 marqués, 16 observés
par les habitants, 4 recapturés.

Sur les **Dervallières** : 15 marqués, 32 observés
par les habitants, 1 recapturé.

Confirmation de la présence relativement importante des hérissons
et donc de la présence d'une biodiversité sauvage.

Hérisson des villes et hérisson des champs

Le hérisson en ville :

- Hiberne moins longtemps car la ville offre plus de ressources alimentaires disponibles en permanence et une température plus élevée.
- Module ses sorties nocturnes et son rythme d'activité en fonction du trafic routier et piétonnier.
- Paraît plus « paresseux » : il parcourt beaucoup moins de distance que le hérisson des champs, plutôt autour de 300 mètres que d'un kilomètre, dans la mesure où la nourriture est plus facilement accessible.

Des zones d'habitat favorables

Zones résidentielles où alternent des maisons individuelles avec jardins et des grandes pelouses ponctuées de bosquets plus ou moins denses (en général près d'immeubles).

Il apparaît donc primordial de préserver et conforter les corridors écologiques de faune sauvage qui correspondent aux trames vertes et bleues des quartiers étudiés.

MANIPULATION DES ANIMAUX

Mesure

- En boule
- Déroulé



Pesée



Déroulage



Prélèvement des parasites

- Tiques
- Puces



Marquage

- Combinaison
de 4 couleurs
- Gaines de fil
électrique
- Triple marque

